

# Döner Sermaye Tahsilatları

## Belge Satış Kılavuz

 <https://dst.ticaret.gov.tr>

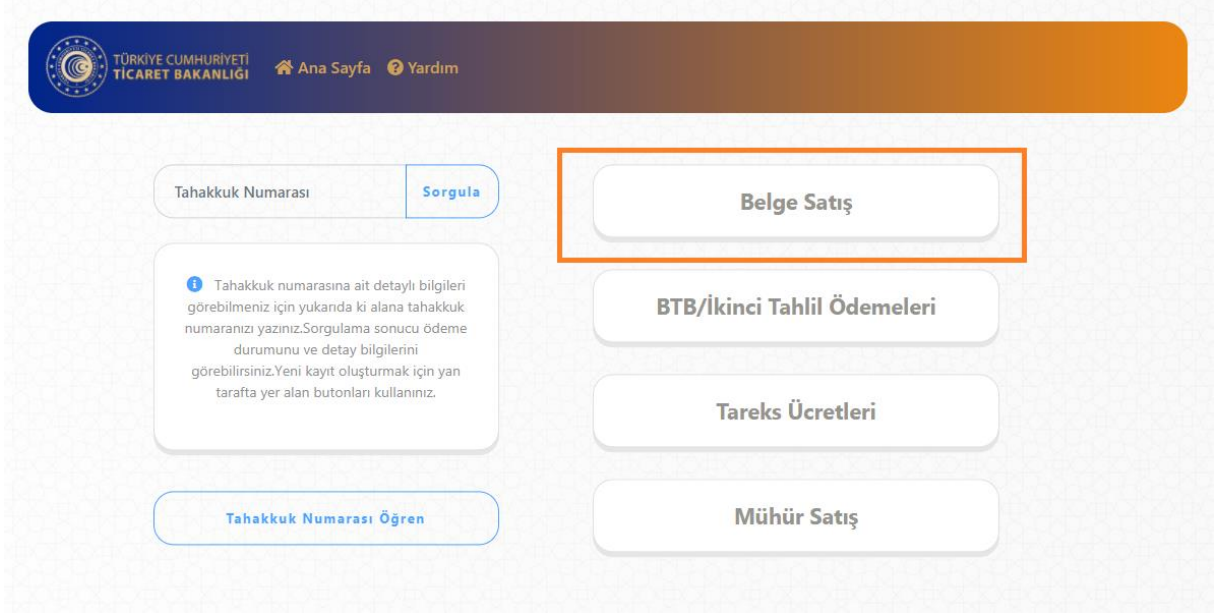
*Tahakkuk oluşturmak, oluşturmuş olduğunuz tahakkuk işlemine ait bilgileri sorgulamak ve detaylı yardım kılavuzlarına erişmek için ilgili adresi ziyaret ediniz.*



TÜRKİYE CUMHURİYETİ  
TİCARET BAKANLIĞI

## Belge Satış Tahakkuk İşlemleri

Aşağıda Görsel 1 'de yer alan ana sayfa üzerinden işaretli kutucukla belirtilen "Belge Satış" butonu yardımıyla tahakkuk oluşturma sayfasına gidilir.



Görsel 1

## Tahakkuk Oluştur

**Ürün/Hizmet Bilgisi Seçim:** Yapmak istediğiniz işlem doğrultusunda Görsel 2’ de yer alan ürün ve hizmet bilgisi alanından seçim yapmanız gerekmektedir.

**Miktar:** Seçmiş olduğunuz ürün/hizmet bilgisi için miktar girişi yapılması beklenmektedir. Varsayılan olarak 1 (bir) değeri verilmekte olup elle değiştirilebilmektedir.

**Ekle Butonu:** Ürün/hizmet bilgisi ve miktar bilgisi seçildikten sonra “Ekle” butonu yardımıyla yan tarafta yer alan “Özet” kısmına ekleme işlemi yapılır. İlgili tahakkuk işlemi için farklı ürün/hizmet bilgisi eklenebilmektedir.

**Özet:** Yapılan seçimlerin, ara toplamlarının ve toplam tutarın görüntülenebilmesine olanak sağlar. Belge Satışa ait birden fazla çeşitte ve miktarda ürün/hizmet bilgisi eklenebilmektedir.

The screenshot shows the 'Tahakkuk Oluştur' interface. At the top, there is a header with the Turkish Republic of Turkey's Ministry of Trade logo and navigation links for 'Ana Sayfa' and 'Yardım'. The main content is divided into two sections: 'Ödeme Bilgisi' and 'Kişisel Bilgiler'. In the 'Ödeme Bilgisi' section, there is a dropdown menu for 'Ürün/Hizmet Bilgisi' with 'Özet Beyan' selected, a 'Miktar' input field with '1' entered, and a 'Ekle' button. Below these is a summary of the current selection: 'Ara Toplam : 2.00 ₺'. To the right, the 'Özet' section displays a table with columns for 'Ürün/Hizmet', 'Miktar', and 'Tutar'. The table contains two rows: 'e-İhracat Beyannamesi' with a quantity of 1 and a value of 5.00₺, and 'e-KTF' with a quantity of 3 and a value of 6.00₺. The total value is 'Toplam 11.00 ₺'. In the 'Kişisel Bilgiler' section, there is a 'Kimlik Türü' dropdown menu with 'Kimlik türü seçiniz.' selected, and a checkbox for 'Bilgilerimi bu cihazda tut.' which is currently unchecked.

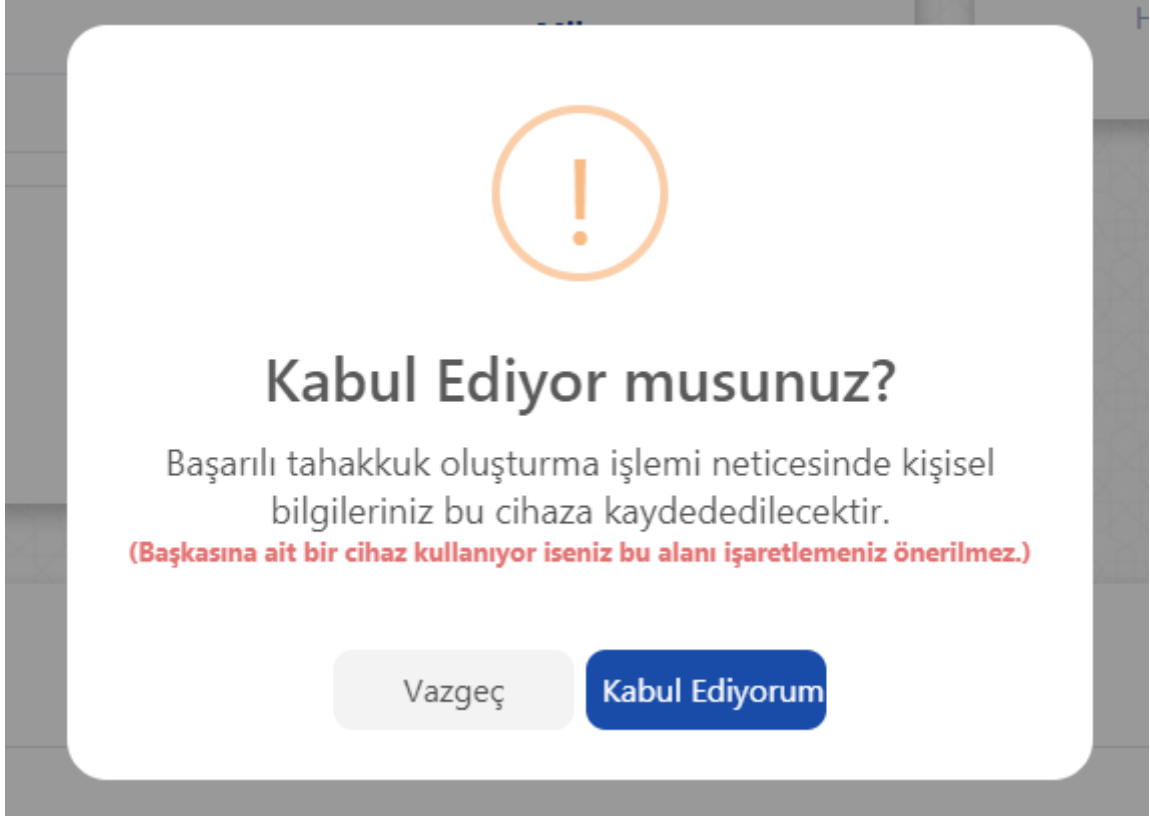
Görsel 2

**Bilgilerimi bu cihazda tut:** İşaretili alanda ki kutucuk işaretlendiği takdirde yapılan başarılı tahakkuk işlemi sonucunda kişisel bilgilerin işlem yapmış olduğunuz tarayıcıya kaydedilmesini ve bir sonraki işleminizde kişisel bilgilerinizi otomatik olarak getirebilmenizi sağlar.

The screenshot shows the 'Kişisel Bilgiler' section. It features a 'Kimlik Türü' dropdown menu with 'Kimlik türü seçiniz.' selected. To the right, there is a checkbox labeled 'Bilgilerimi bu cihazda tut.' which is currently unchecked.

Görsel 3

**Kişisel Bilgilerin Cihazda Tutulması Onayı:** Kişisel bilgilerinizin işlem yaptığınız cihazda tutulmasına onay vermeniz gerekmektedir. Başkasına ait bir cihazda işlem yapıyor iseniz bu işlem önerilmez.



Görsel 3.1

**Getir & Sil:** İşaretli alanda ki butonlar yardımıyla daha önceden kaydetmiş olduğunuz kişisel bilgileriniz otomatik olarak doldurulacak veya daha öncesinde kaydetmiş olduğunuz bilgileriniz silinebilecektir.



Görsel 4

**Kimlik Türü:** İşlem yapacağınız kimlik bilgisine ait türü seçtiğiniz takdirde yan tarafta ki alan türü “TC Kimlik Numarası” veya “Vergi Numarası” olarak işleme alınacaktır.

### Kişisel Bilgiler

Kimlik Türü

Kimlik türü seçiniz.

Kimlik türü seçiniz.

T.C. Kimlik Numarası

Vergi Numarası

Soyad

E-Posta

Görsel 5

**Kişisel Bilgiler:** İşlem yapmak istediğiniz kişisel bilgiler ile Görsel 6 ‘de yer alan alanları doldurunuz ve aşağıdaki kaydet butonuna basınız.

### Kişisel Bilgiler

Kimlik Türü

T.C. Kimlik Numarası

Ad

Telefon Numarası

Adres Bilgileri

Şehir

İl seçiniz

İlçe

İlçe seçiniz

Adres

T.C. Kimlik Numarası

Soyad

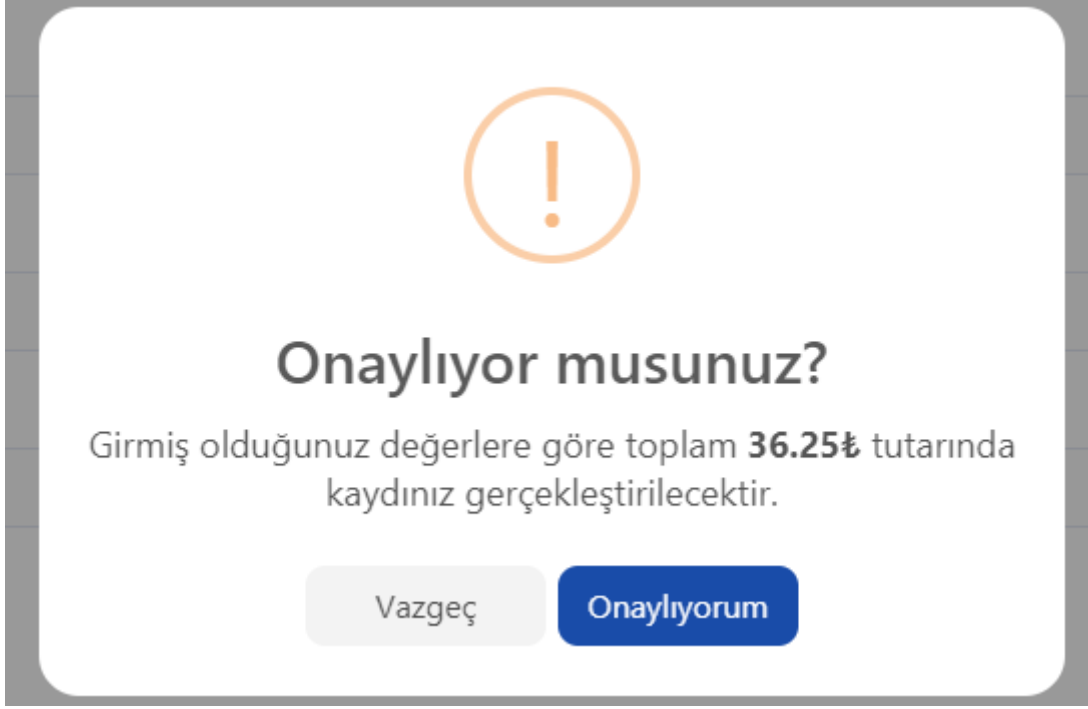
E-Posta

Vazgeç

Kaydet

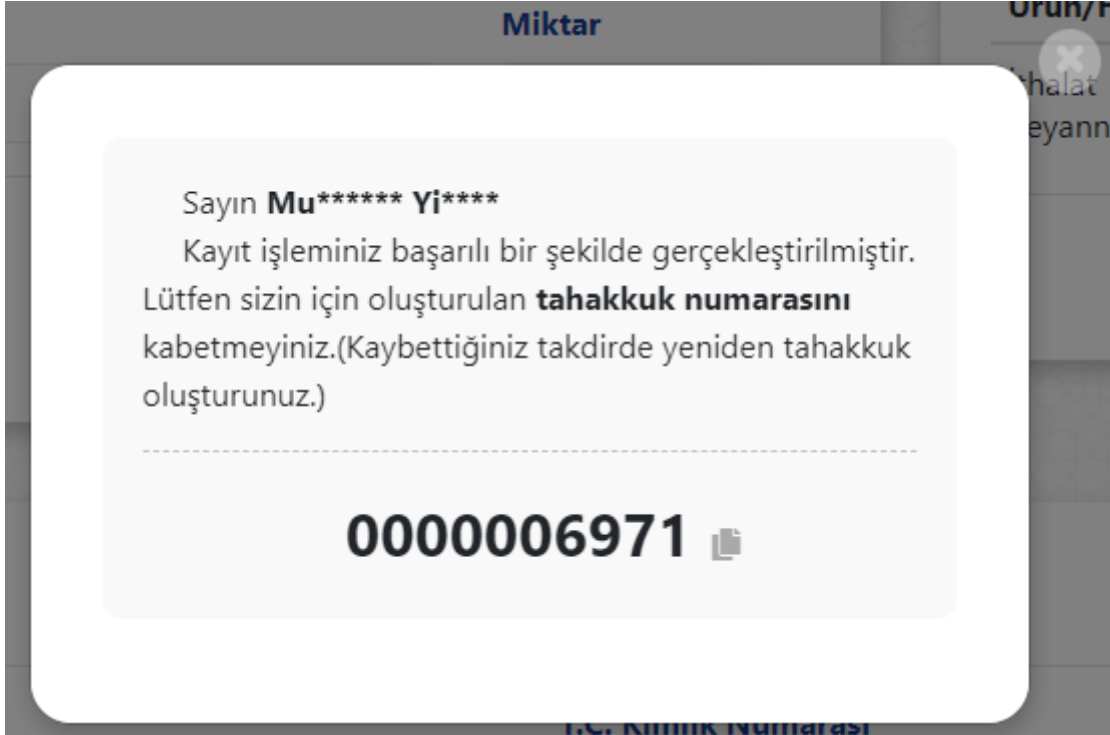
Görsel 6

**Onay:** Yapmış olduğunuz işlemi onayladığınıza dair Görsel 7' de ki gibi bir pencere açılır.



Görsel 7

**Sonuç:** Onay işleminin ardından yapmış olduğunuz işlemler başarılı bir şekilde neticelendiği takdirde Görsel 8' da yer alan pencere ile ilgili tahakkuk numarası tarafınıza sunulur. Tahakkuk numaranızı kaybetmeniz durumunda yeniden tahakkuk oluşturunuz.



Görsel 8

S

# Döner Sermaye Tahsilatları

## BTB/İkinci Tahlil Kılavuz

 <https://dst.ticaret.gov.tr>

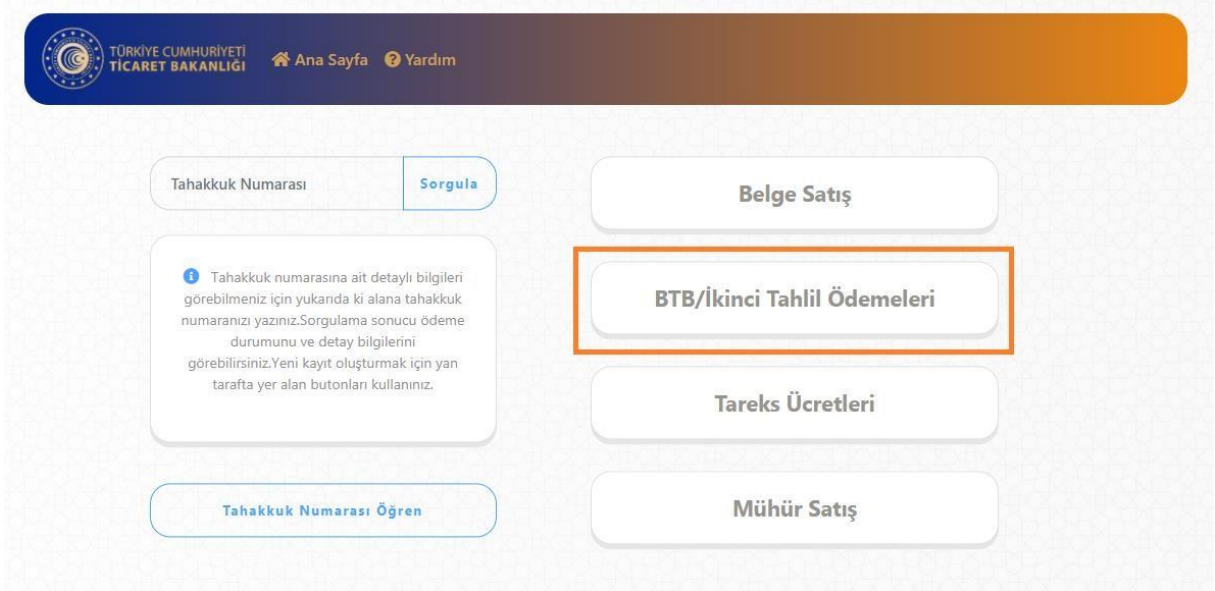
*Tahakkuk oluşturmak, oluşturmuş olduğunuz tahakkuk işlemine ait bilgileri sorgulamak ve detaylı yardım kılavuzlarına erişmek için ilgili adresi ziyaret ediniz.*



TÜRKİYE CUMHURİYETİ  
TİCARET BAKANLIĞI

## BTB/İkinci Tahlil Tahakkuk İşlemleri

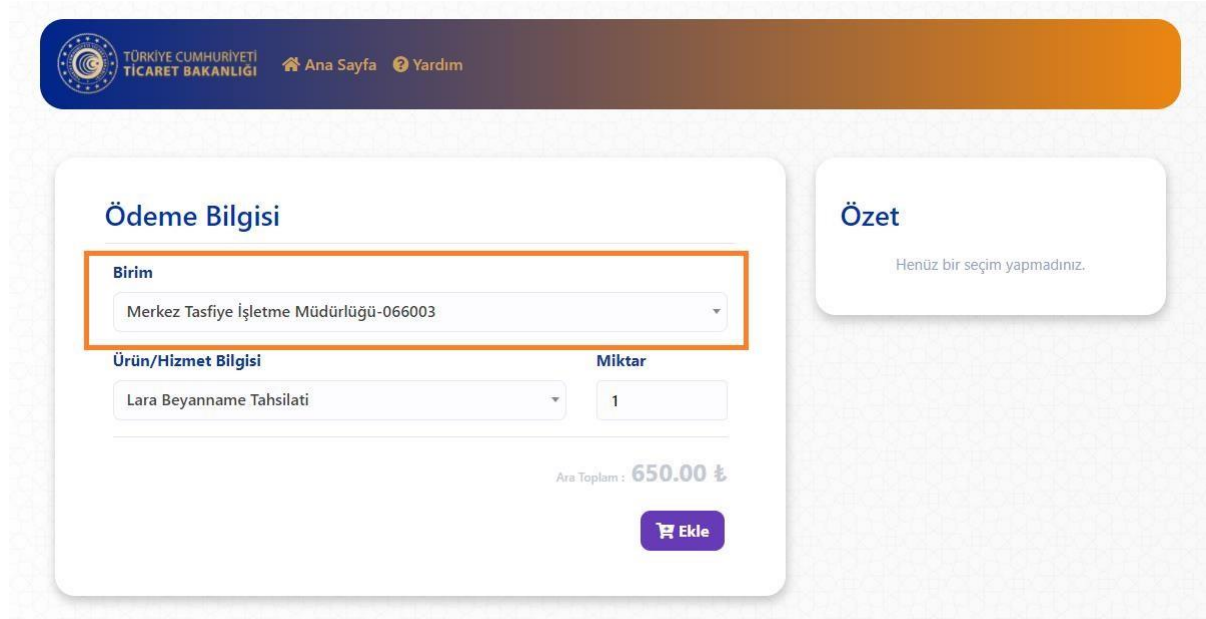
Aşağıda Görsel 1 'de yer alan ana sayfa üzerinden işaretli kutucukla belirtilen "BTB/İkinci Tahlil Ödemeleri" butonu yardımıyla tahakkuk oluşturma sayfasına gidilir.



Görsel 1

## Tahakkuk Oluştur

**Birim Seçimi:** Görsel 2'de ki birim seçim alanı ile işlem yapılacak laboratuvar bilgisi seçimi sağlanır.



Görsel 2



**Ürün/Hizmet Bilgisi Seçim:** Yapmak istediğiniz işlem doğrultusunda Görsel 3’ de yer alan ürün ve hizmet bilgisi alanından seçim yapmanız gerekmektedir.

**Miktar:** Seçmiş olduğunuz ürün/hizmet bilgisi için miktar girişi yapılması beklenmektedir. Varsayılan olarak 1 (bir) değeri verilmekte olup elle değiştirilebilmektedir.

**Ekle Butonu:** Ürün/hizmet bilgisi ve miktar bilgisi seçildikten sonra “Ekle” butonu yardımıyla yan tarafta yer alan “Özet” kısmına ekleme işlemi yapılır. İlgili tahakkuk işlemi için farklı ürün/hizmet bilgisi eklenebilmektedir.

**Özet:** Yapılan seçimlerin, ara toplamlarının ve toplam tutarın görüntülenebilmesine olanak sağlar. Laboratuvara ait birden fazla çeşitte ve miktarda ürün/hizmet bilgisi eklenebilmektedir.

The screenshot shows a web application interface with a dark blue header containing the logo of the Ministry of Trade of the Republic of Turkey and navigation links for 'Ana Sayfa' and 'Yardım'. The main content area is divided into two sections: 'Ödeme Bilgisi' (Payment Information) and 'Özet' (Summary).

**Ödeme Bilgisi**

**Birim**  
Merkez Tasfiye İşletme Müdürlüğü-066003

**Ürün/Hizmet Bilgisi**  
Lara Beyanname Tahsilati

**Miktar**  
1

Ara Toplam : 650.00 ₺

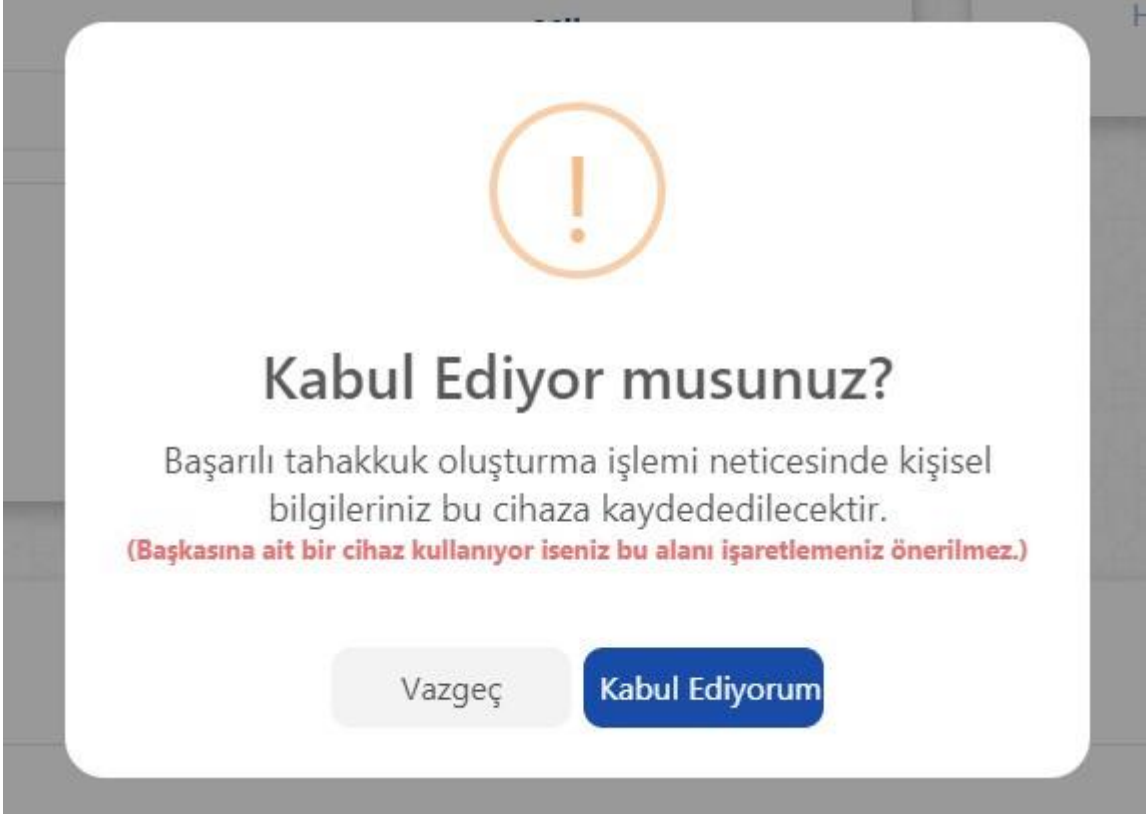
**Ekle**

**Özet**

Ürün/Hizmet	Miktar	Tutar
Lara Beyanname Tahsilati	1	650.00₺
<b>Toplam</b>		<b>650.00 ₺</b>


Görsel 3

**Kişisel Bilgilerin Cihazda Tutulması Onayı:** Kişisel bilgilerinizin işlem yaptığınız cihazda tutulmasına onay vermeniz gerekmektedir. Başkasına ait bir cihazda işlem yapıyor iseniz bu işlem önerilmez.




Görsel 3.1

**Bilgilerimi bu cihazda tut:** İşaretli alanda ki kutucuk işaretlendiği takdirde yapılan başarılı tahakkuk işlemi sonucunda kişisel bilgilerin işlem yapmış olduğunuz tarayıcıya kaydedilmesini ve bir sonraki işleminizde kişisel bilgilerinizi otomatik olarak getirebilmenizi sağlar.



Görsel 4

**Getir & Sil:** İşaretli alanda ki butonlar yardımıyla daha önceden kaydetmiş olduğunuz kişisel bilgileriniz otomatik olarak doldurulacak veya daha öncesinde kaydetmiş olduğunuz bilgileriniz silinebilecektir.



Görsel 5

**Kimlik Türü:** İşlem yapacağınız kimlik bilgisine ait türü seçtiğiniz takdirde yan tarafta ki alan türü “TC Kimlik Numarası” veya “Vergi Numarası” olarak işleme alınacaktır.

The screenshot shows a form titled 'Kişisel Bilgiler' with a download and close icon in the top right. The 'Kimlik Türü' dropdown menu is open, showing three options: 'Kimlik türü seçiniz.', 'T.C. Kimlik Numarası', and 'Vergi Numarası'. To the right of the dropdown are three input fields labeled 'Soyad' and 'E-Posta'.

Görsel 6

**Kişisel Bilgiler:** İşlem yapmak istediğiniz kişisel bilgiler ile Görsel 7 'de yer alan alanları doldurunuz ve aşağıdaki kaydet butonuna basınız.

The screenshot shows the 'Kişisel Bilgiler' form with the 'Kimlik Türü' dropdown menu set to 'T.C. Kimlik Numarası'. Below this are input fields for 'Ad', 'Soyad', 'Telefon Numarası', and 'E-Posta'. The 'Adres Bilgileri' section includes dropdown menus for 'Şehir' (set to 'İl seçiniz') and 'İlçe' (set to 'İlçe seçiniz'), and a large text area for 'Adres'. At the bottom right, there are two buttons: 'Vazgeç' and 'Kaydet'.

Görsel 7

**Onay:** Yapmış olduğunuz işlemi onayladığınıza dair Görsel 8' de ki gibi bir pencere açılır.



Görsel 8

**Sonuç:** Onay işleminin ardından yapmış olduğunuz işlemler başarılı bir şekilde neticelendiği takdirde Görsel 8’ de yer alan pencere ile ilgili tahakkuk numarası tarafınıza sunulur. Tahakkuk numaranızı kaybetmeniz durumunda yeniden tahakkuk oluşturunuz.



Görsel 9

# Döner Sermaye Tahsilatları

 <https://dst.ticaret.gov.tr>

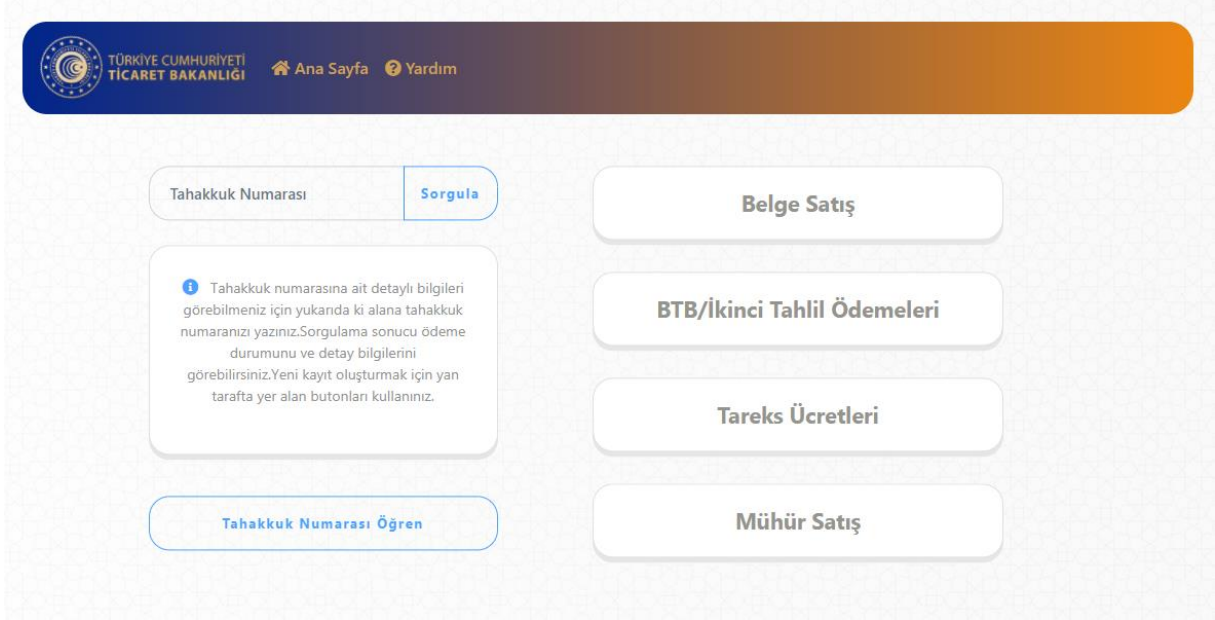
*Tahakkuk oluşturmak, oluşturmuş olduğunuz tahakkuk işlemine ait bilgileri sorgulamak ve detaylı yardım kılavuzlarına erişmek için ilgili adresi ziyaret ediniz.*



TÜRKİYE CUMHURİYETİ  
TİCARET BAKANLIĞI

# Döner Sermaye Tahsilatları

Tahakkuk oluşturmak için veya oluşturmuş olduğunuz tahakkuk işlemine ait bilgileri sorgulamak için aşağıda yer alan ekran görüntüleri ve açıklayıcı metinler yardımıyla bilgi alabilirsiniz.

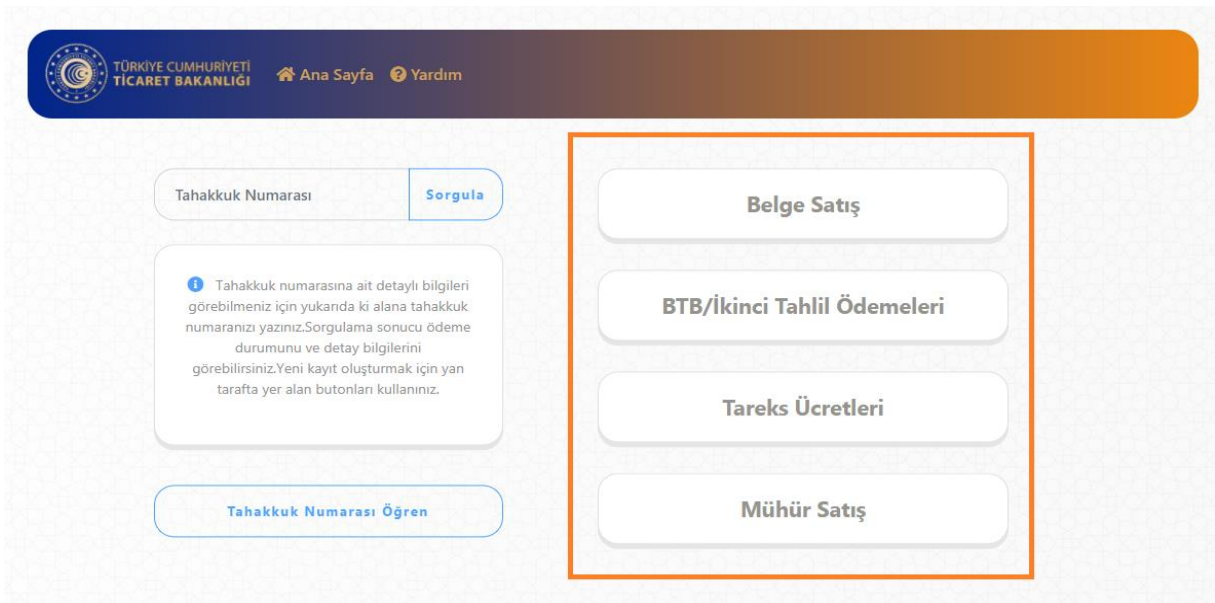


Ana sayfa

**Önemli:** Tahakkuk / Referans numarası, ödeme işlemlerinde Bankaya bildirilecek tek bilgi olup, ödemelerin Vakıfbank, Ziraat Bankası ve Halk Bankası'nda bulunan kurumsal tahsilat hesabına (TASİŞ-DÖNER SERMAYE TAHSİLAT) tahakkuk numarasıyla yapılması gerekmektedir.

## Tahakkuk Oluştur

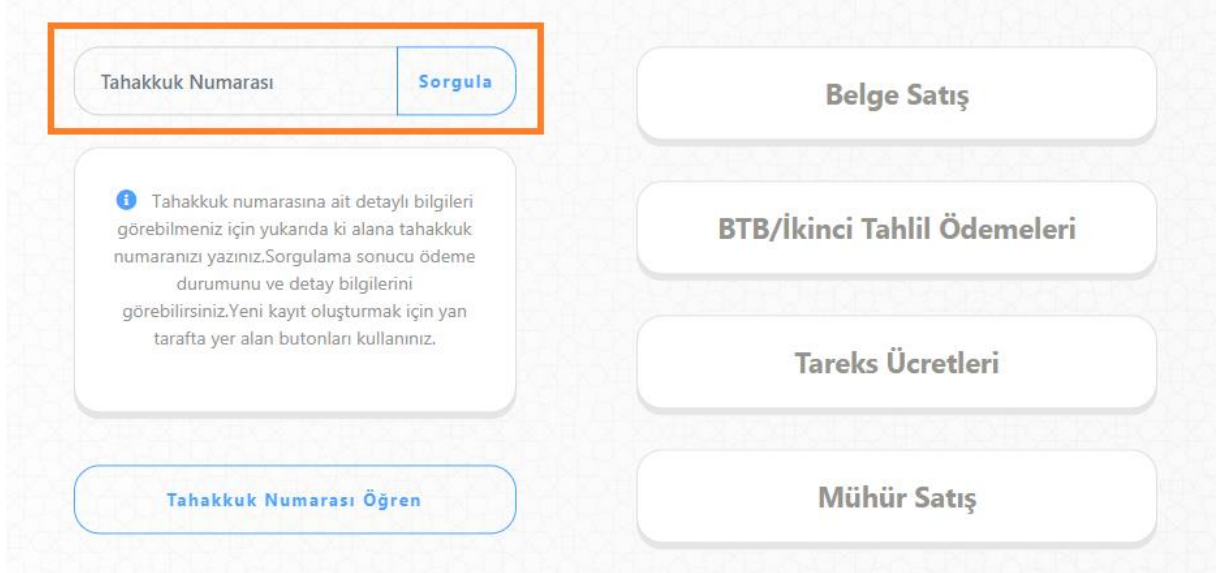
Tahakkuk oluşturmak için Görsel 1 'de yer alan ekran üzerinden işaretli alan yardımıyla yapabilmektesiniz. Konu ile ilgili detaylı bilgi için yardım sayfasını ve yardım sayfasında yer alan kılavuzları kullanabilirsiniz.



Görsel 1

## Tahakkuk Sorgula

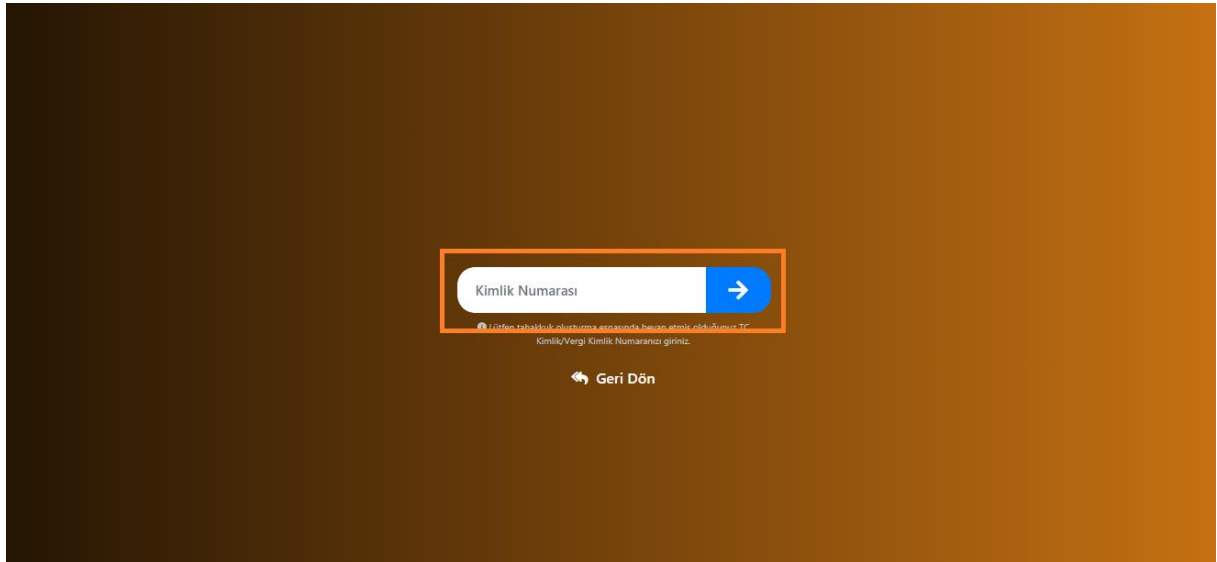
Oluşturmuş olduğunuz Tahakkuk 'a ait son durum bilgisini öğrenmek için GörSEL 2 'de yer alan işaretli alana tahakkuk numaranızı girerek **Sorgula** dediğinizde karşınıza GörSEL 3 'de yer alan ekran çıkacaktır. Tahakkuk oluştururken kullanmış olduğunuz vergi kimlik veya TC Kimlik numaranızı GörSEL 3'deki işaretli alana yazarak işlemine devam ediniz.



GörSEL 2

## Kimlik Numarası Doğrula

Tahakkuk oluştururken vermiş olduğunuz vergi kimlik veya TC kimlik numaranızı işaretli alan yazarak işleminize devam ediniz.



GörSEL 3

## Tahakkuk Sorgula Sonuç Ekranları

### 1. Başarılı Ödeme

Ödeme işlemi başarılı bir şekilde tamamlandığında GörSEL 4'de belirtilen şekildedir.





### 3.Tutar Deęiřiklięi

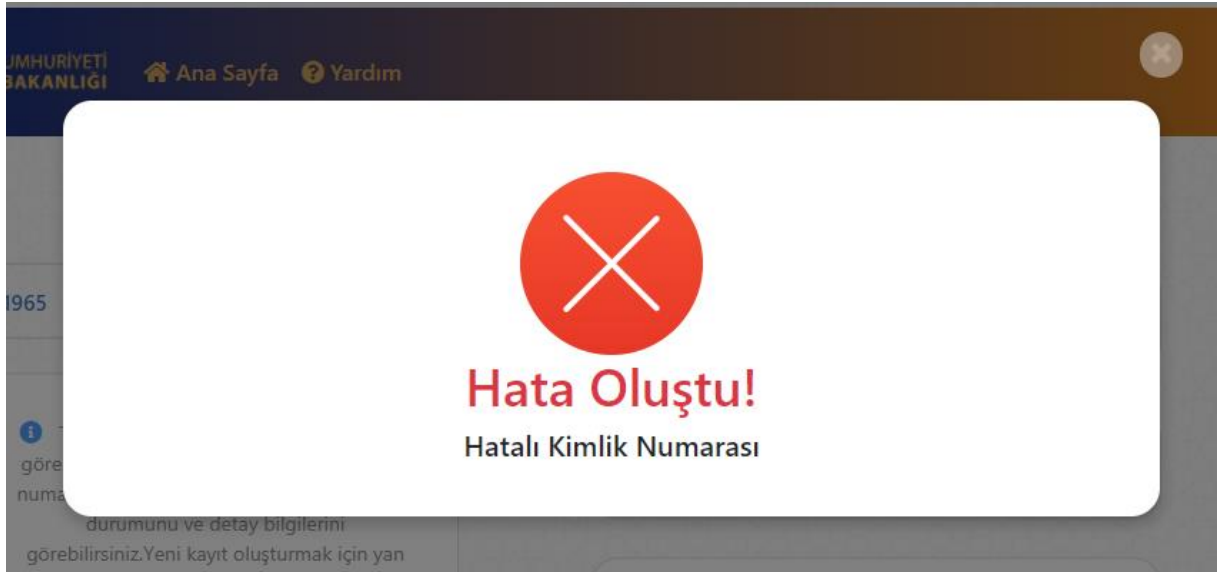
Tahakkuk oluřturduęunuz tarihten sonra **Ürün/Hizmet** tutarında yapılan deęiřiklik sonrası sorgulama sonucu Görsel 6'da belirtilen řekildedir.



Görsel 6

### 4.Hatalı Kimlik Numarası

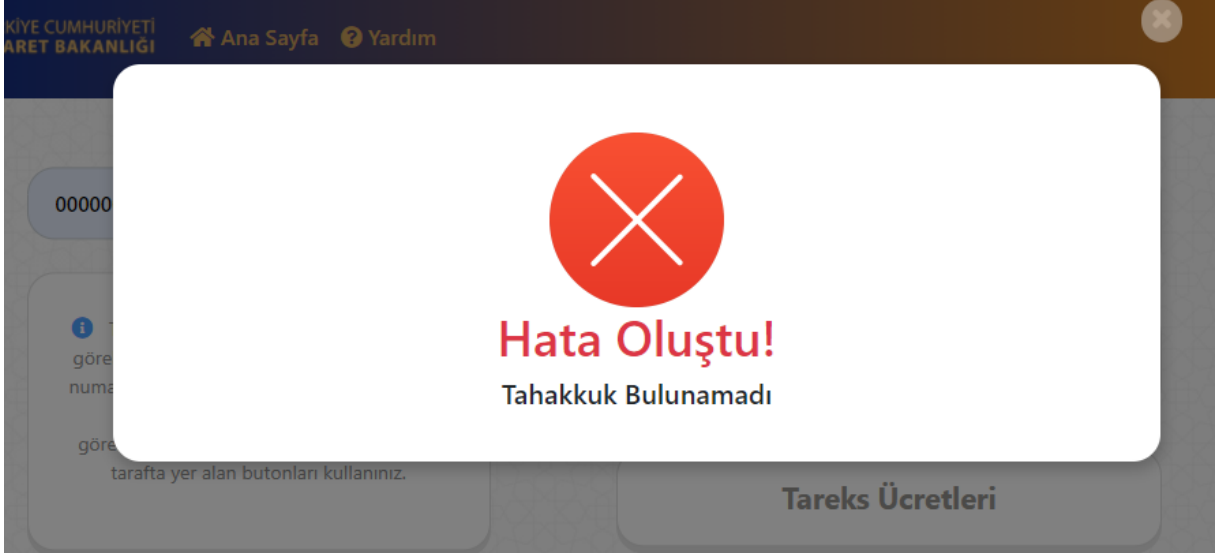
Tahakkuk numaranızı yazdıktan sonra ilgili kimlik numaranızı doęrulamanız gereken Görsel 3 'de yer alan ekran üzerinden girmiş olduęunuz kimlik numaranız ile tahakkuk oluřturma esnasında kullanmış olduęunuz kimlik numaranız uyuřmamaktadır.



Görsel 7

## 5.Bulunamadı

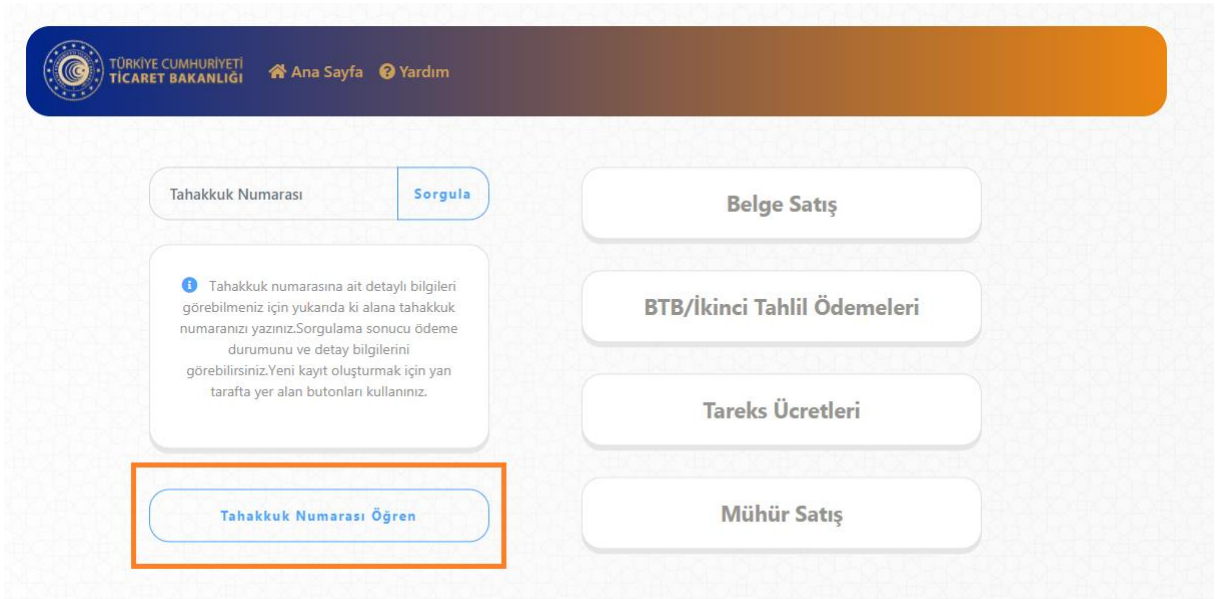
Sorgulamak için yazmış olduğunuz tahakkuk numarası sistemde bulunamamıştır. Hatalı sorgulama işlemine karşı yazmış olduğunuz tahakkuk numarasını kontrol ediniz.



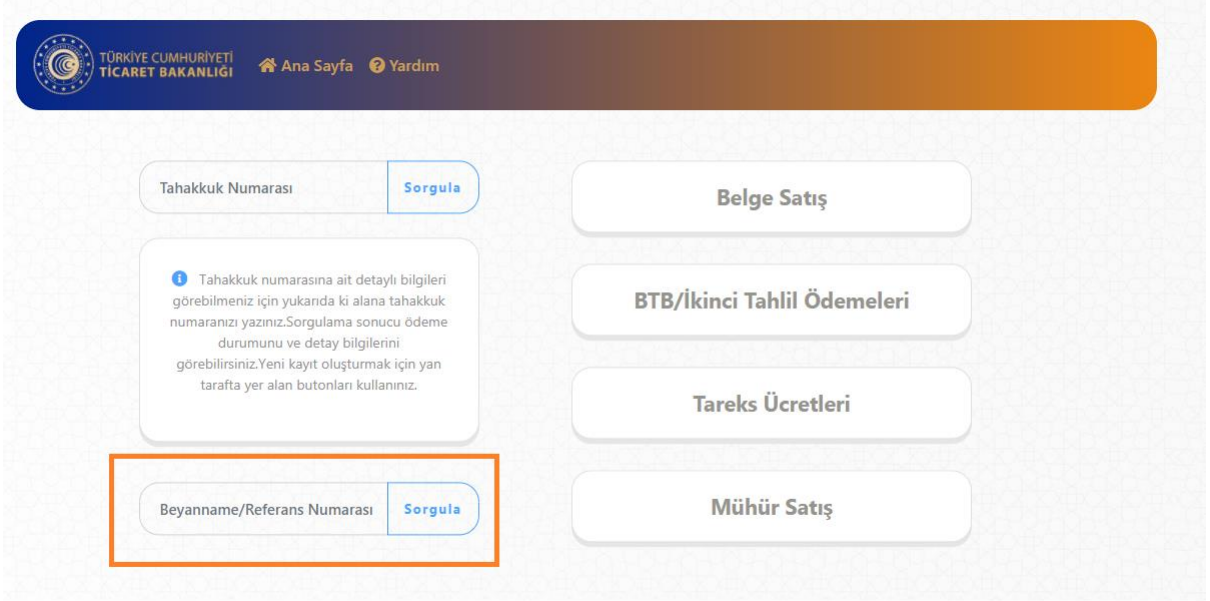
Görsel 8

## Beyanname/Referans Numarası ile Sorgula

Tahakkuk numarası yerine örneğin laboratuvar tahsilatı için oluşturmuş olduğunuz tahakkuk bilgilerine beyanname numarası ile ulaşabilirsiniz. Görsel 9 ve Görsel 10' da yer alan ekran görüntüleri üzerinden beyanname numaranızı yazarak sorgulama yapabilirsiniz.



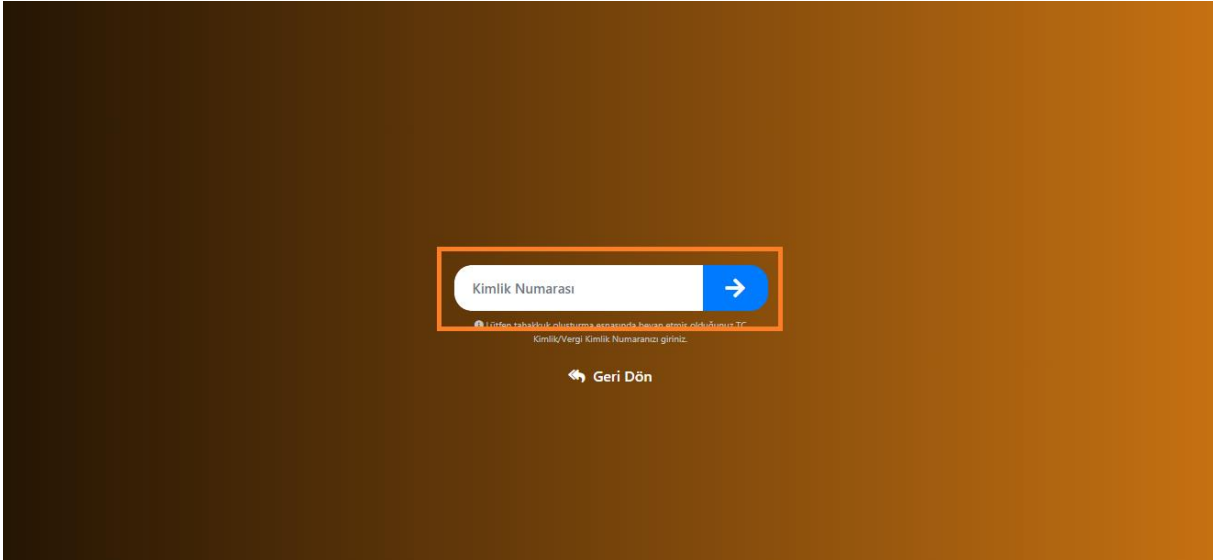
Görsel 9



Görsel 10

## Kimlik Numarası Doğrula

Tahakkuk oluştururken vermiş olduğunuz vergi kimlik veya TC kimlik numaranızı işaretli alan yazarak işleminize devam ediniz.

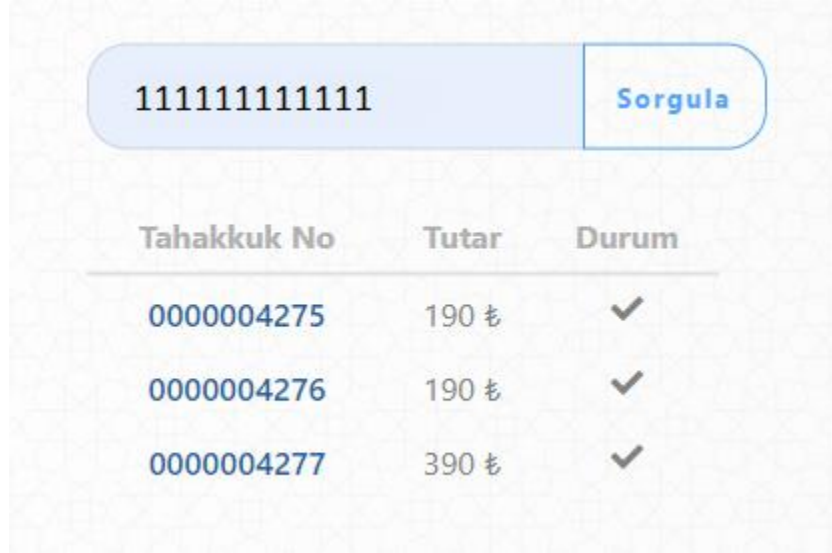


Görsel 11

## Beyanname/Referans Numarası ile Sorgula Sonuç Ekranları

### 1.Başarılı

Yazmış olduğunuz Referans/Beyanname numarasına ait tahakkuk bilgileri liste olarak Görsel 12'de ki gibidir.

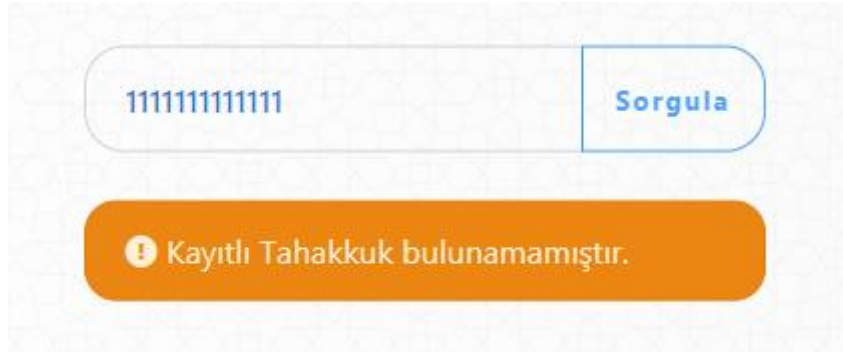


Tahakkuk No	Tutar	Durum
0000004275	190 ₺	✓
0000004276	190 ₺	✓
0000004277	390 ₺	✓

Görsel 12

### 2.Bulunamadı

Yazmış olduğunuz Referans/Beyanname numarasına ait tahakkuk bilgileri bulunamamıştır. Beyanname numaranızı kontrol ediniz.



Görsel 13

### 3.Hatalı Kimlik Numarası

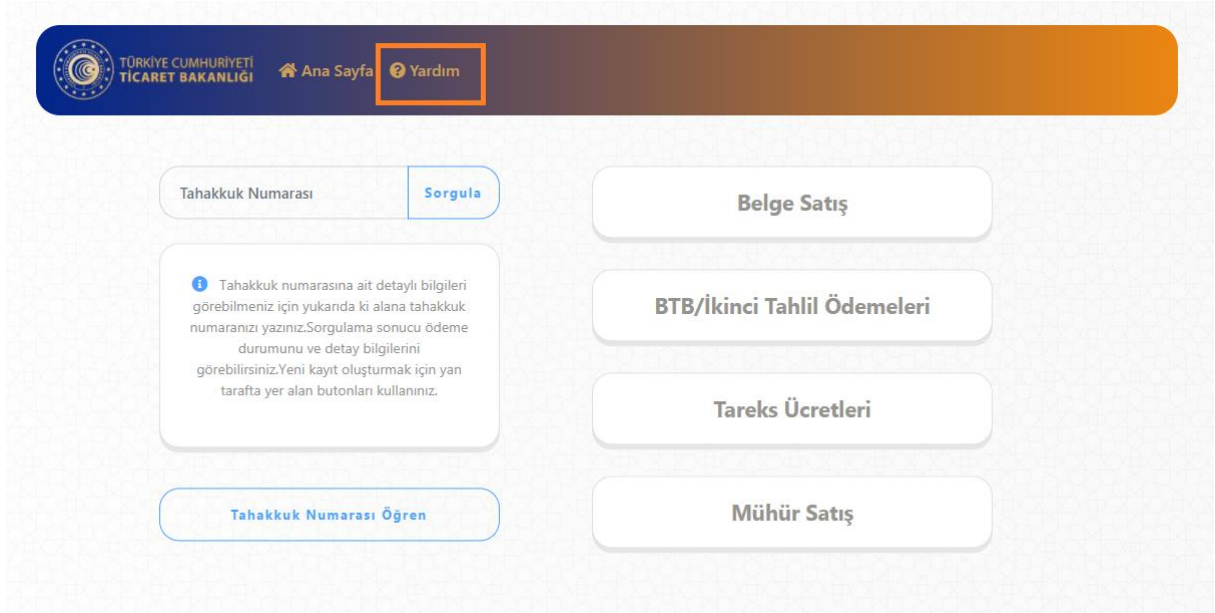
Yazmış olduğunuz Referans/Beyanname numarasına ait kimlik numarası bilgisi hatalıdır. Görsel 11'de belirtmiş olduğunuz Kimlik numaranızı kontrol ediniz.



Görsel 14

## Yardım

İlgili kılavuzlara veya genel bilgi almak üzere yardım almak istediğiniz konular hakkında Görsel 15' de yer alan işaretli link üzerinden gidebilirsiniz.



Görsel 15

## Laboratuvar Tahsilatları Yeni Ödeme Sistemi

- Laboratuvar Tahsilatları, Muayene memurlarının Bilge V2 üzerinden LARA Programına mükellefe ait numunelerin analize göndermesiyle oluşacak Tahakkuk veya Tahakkukların bankaların online ödeme kanallarından tahsil edilmesiyle gerçekleştirilecektir. Yeni yapıya ait akış diyagramı için bkz. **Lara Yeni Tahlil Ödeme Akış Diyagramı**

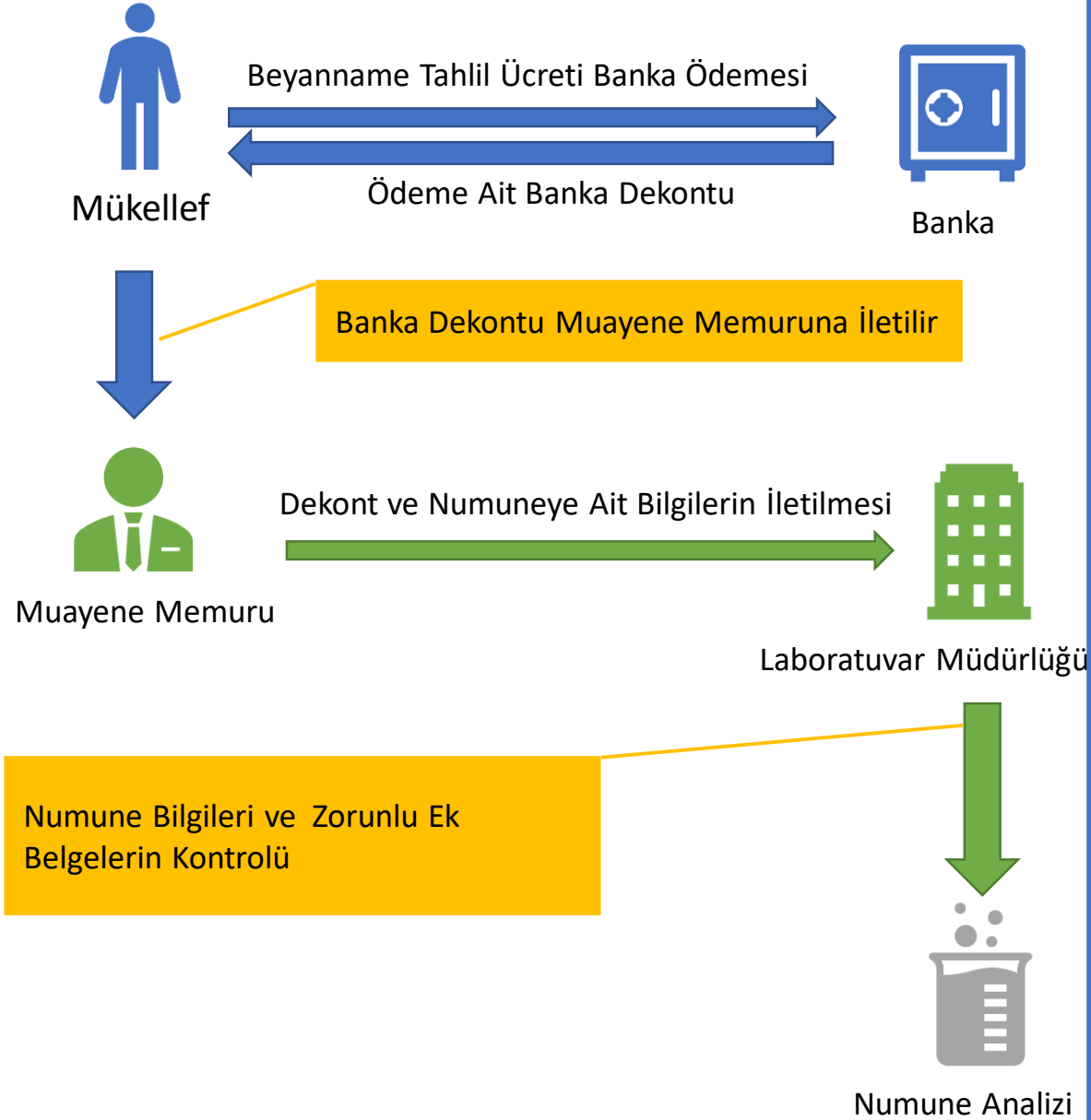
Bu yapıya göre;

- Muayene Memuru bir beyannameye ait mükellefince ödemesi gerekli olan tahlil ücretinin ödemesini beklemeden numuneleri doğrudan LARA sistemine gönderebilecektir.
  - Oluşan ödenmemiş tahakkuklar mükelleflerin numunelerin mevcut analiz durumunu görüntüleyebildiği <https://uygulama.gtb.gov.tr/LaraTahlilSorgulama/Ekranlar/Index.aspx> adresinden ve LARA Programı mobil uygulaması görüntülenebilecektir.

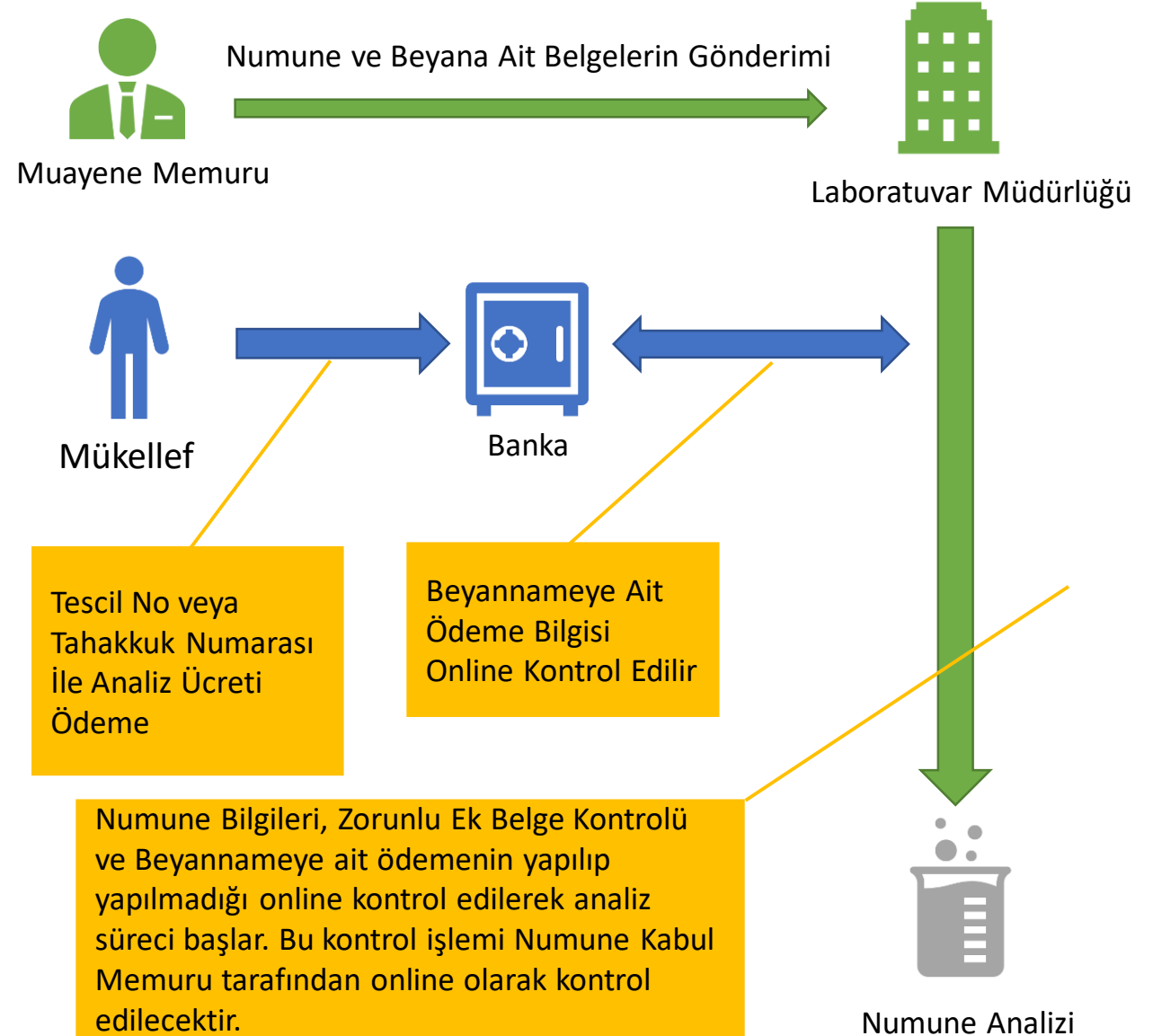
### **Bknz. Lara Tahlil Sorgulama Tahakkuk Bilgisi Gösterimi**

- Ayrıca Beyannameye ait ödenmiş/ödenmemiş tahakkuk sorgulamaları referans numarası alanına tescil numarası girilerek <https://dst.ticaret.gov.tr> adresinden kontrol edilebilecektir. **Bknz. Tahakkuk Sorgulama**
- Beyannameye ait olmayan numune analiz ödemeleri ise (Bağlayıcı Tarife, İlk Tahlil Tekrarı vs.) <https://dst.ticaret.gov.tr> adresinden tahakkuk oluşturularak yapılacaktır. **Bknz. Laboratuvar Tahsilatı Tahakkuk Oluşturma**
- Bankalar üzerinden ise hem Tescil Numarası hem de Tahakkuk Numarası ile ödeme işlemi gerçekleştirilecektir.
- LARA ödemeleri ve diğer ödemeler için yardım ve ana sayfa bağlantı bilgileri Kare Kod görselleri için **bknz KareKod Bilgileri**

## Lara Mevcut Tahlil Ödeme Akış Diyagramı



## Lara Yeni Tahlil Ödeme Akış Diyagramı



# Lara Tahlil Sorgulama Tahakkuk Bilgisi Gösterimi



TÜRKİYE CUMHURİYETİ  
TİCARET BAKANLIĞI

Ana Sayfa

Yardım

Tahakkuk Numarası

Sorgula

Tahakkuk numarasına ait detaylı bilgileri görebilmeniz için yukarıda ki alana tahakkuk numaranızı yazınız.Sorgulama sonucu ödeme durumunu ve detay bilgilerini görebilirsiniz.Yeni kayıt oluşturmak için yan tarafta yer alan butonları kullanınız.

Tahakkuk Numarası Öğren

Belge Satış

BTB/İkinci Tahlil Ödemeleri

Tareks Ücretleri

Mühür Satış



TÜRKİYE CUMHURİYETİ  
TİCARET BAKANLIĞI

Ana Sayfa

Yardım

Tahakkuk Numarası

Sorgula

Tahakkuk numarasına ait detaylı bilgileri görebilmeniz için yukarıda ki alana tahakkuk numaranızı yazınız.Sorgulama sonucu ödeme durumunu ve detay bilgilerini görebilirsiniz.Yeni kayıt oluşturmak için yan tarafta yer alan butonları kullanınız.

Beyanname/Referans Numarası

Sorgula

Belge Satış

BTB/İkinci Tahlil Ödemeleri

Tareks Ücretleri

Mühür Satış



## Lara Tahlil Sorgulama Tahakkuk Bilgisi Gösterimi

Tahakkuk Numarası

Sorgula

**i** Tahakkuk numarasına ait detaylı bilgileri görebilmeniz için yukarıda ki alana tahakkuk numaranızı yazınız.Sorgulama sonucu ödeme durumunu ve detay bilgilerini görebilirsiniz.Yeni kayıt oluşturmak için yan tarafta yer alan butonları kullanınız.

11111111111111

Sorgula

Tahakkuk No	Tutar	Durum
0000004275	190 ₺	✓
0000004276	190 ₺	✓
0000004277	390 ₺	✓

# Laboratuvar Tahsilatı Tahakkuk Oluřturma



TÜRKİYE CUMHURİYETİ  
TİCARET BAKANLIđI



Ana Sayfa



Yardım

Tahakkuk Numarası

Sorgula

**i** Tahakkuk numarasına ait detaylı bilgileri görebilmeniz için yukarıda ki alana tahakkuk numaranızı yazınız.Sorgulama sonucu ödeme durumunu ve detay bilgilerini görebilirsiniz.Yeni kayıt oluşturmak için yan tarafta yer alan butonları kullanınız.

Tahakkuk Numarası Öğren

Belge Satış

**BTB/İkinci Tahlil Ödemeleri**

Tareks Ücretleri

Mühür Satış

# Laboratuvar Tahsilatı Tahakkuk Oluřturma



TÜRKİYE CUMHURİYETİ  
TİCARET BAKANLIĞI



Ana Sayfa



Yardım

## Ödeme Bilgisi

Birim

Merkez Tasfiye İşletme Müdürlüğü-066003

Ürün/Hizmet Bilgisi

Lara Beyanname Tahsilatı

Miktar

1

Ara Toplam : 650.00 ₺

Ekle

## Özet

Ürün/Hizmet	Miktar	Tutar
-------------	--------	-------

Lara Beyanname Tahsilatı	1	650.00₺ <span>×</span>
--------------------------------	---	------------------------

**Toplam 650.00 ₺**

## Lara Tahlil Sorgulama Tahakkuk Bilgisi Gösterimi

Beyanname Tescil No

[REDACTED]

Numune Tarihçesini Göster

### Numune Tarihçeleri

Ticari Ad	Kalem No	İşlem Tipi	İşlem Tarihi	Açıklama	Kaynak Birim	Hedef Birim
Ticari Ad: polyester sofa fabric(M8010-TR)						
polyester sofa fabric(M8010-TR)	1	Numune Kayıt	07.11.2019 16:20:06		İstanbul Laboratuvar Müdürlüğü	
Ticari Ad: POLYESTER SOFA FABRIC (MENA)						
POLYESTER SOFA FABRIC (MENA)	2	Numune Kayıt	07.11.2019 16:20:06		İstanbul Laboratuvar Müdürlüğü	
Ticari Ad: POLYESTER SOFA FABRIC (SOFT-TR)						
POLYESTER SOFA FABRIC (SOFT-TR)	3	Numune Kayıt	07.11.2019 16:20:06		İstanbul Laboratuvar Müdürlüğü	
Ticari Ad: POLYESTER SOFA FABRIC (TC VERA)						
POLYESTER SOFA FABRIC (TC VERA)	4	Numune Kayıt	07.11.2019 16:20:06		İstanbul Laboratuvar Müdürlüğü	

**Bu Beyannameye Ait Ödenmemiş Tahakkuklar Mevcuttur Tahakkuk Numara Listesi :0000004270** ✕

Ana Sayfa



Yardım



# Döner Sermaye Tahsilatları Mühür Satış Kılavuz

 <https://dst.ticaret.gov.tr>

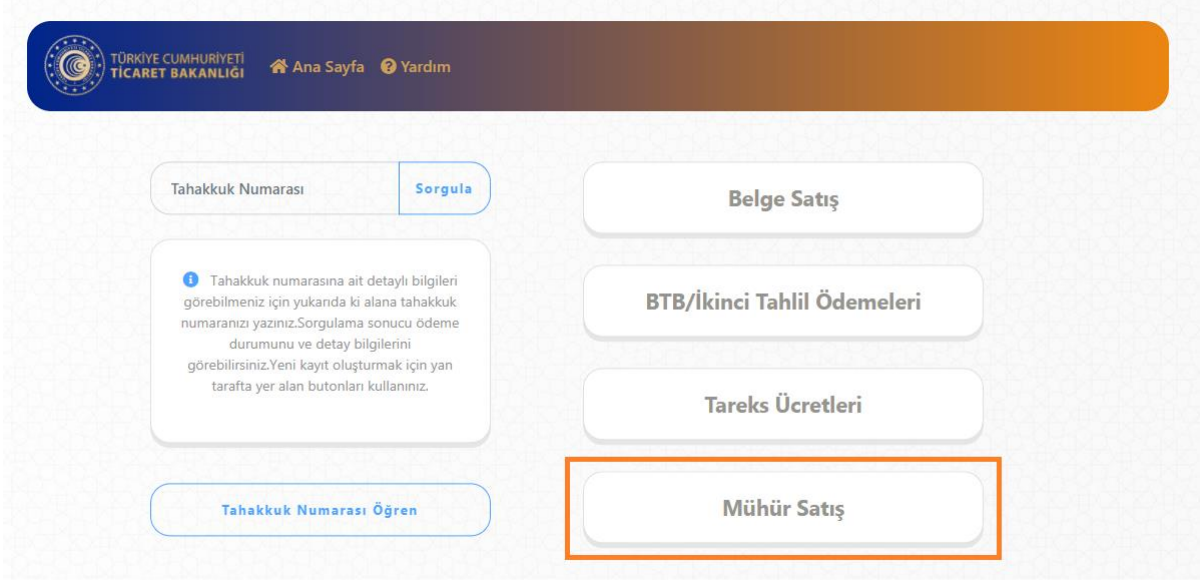
*Tahakkuk oluşturmak, oluşturmuş olduğunuz tahakkuk işlemine ait bilgileri sorgulamak ve detaylı yardım kılavuzlarına erişmek için ilgili adresi ziyaret ediniz.*



TÜRKİYE CUMHURİYETİ  
TİCARET BAKANLIĞI

## Mühür Tahakkuk İşlemleri

Aşağıda Görsel 1 'de yer alan ana sayfa üzerinden işaretli kutucukla belirtilen "Mühür" butonu yardımıyla tahakkuk oluşturma sayfasına gidilir.



Görsel 1

## Tahakkuk Oluştur

**Ürün/Hizmet Bilgisi Seçim:** Yapmak istediğiniz işlem doğrultusunda Görsel 2’ de yer alan ürün ve hizmet bilgisi alanından seçim yapmanız gerekmektedir.

**Miktar:** Seçmiş olduğunuz ürün/hizmet bilgisi için miktar girişi yapılması beklenmektedir. Varsayılan olarak 1 (bir) değeri verilmekte olup elle değiştirilebilmektedir.

**Ekle Butonu:** Ürün/hizmet bilgisi ve miktar bilgisi seçildikten sonra “Ekle” butonu yardımıyla yan tarafta yer alan “Özet” kısmına ekleme işlemi yapılır. İlgili tahakkuk işlemi için farklı ürün/hizmet bilgisi eklenebilmektedir.

**Özet:** Yapılan seçimlerin, ara toplamlarının ve toplam tutarın görüntülenebilmesine olanak sağlar. Mühür Satışa ait birden fazla çeşitte ve miktarda ürün/hizmet bilgisi eklenebilmektedir.

**Ödeme Bilgisi**

Ürün/Hizmet Bilgisi: (İ.G.) İzinli Gönderici Yetkisine Sahip Yetkilendirilmiş Yük...  
Miktar: 1  
Ara Toplam: 2.00 ₺  
Ekle

**Özet**

Ürün/Hizmet	Miktar	Tutar
(İ.Y.G.) İhracatta Yerinde Gümrükleme İzni Verilmiş Yetkilendirilmiş Yükümlüler (Güvenlik Mührü)	2	4.00₺

Toplam 4.00 ₺

**Kişisel Bilgiler**  Bilgilerimi bu cihazda tut.

Kimlik Türü: Kimlik türü seçiniz.

Görsel 2

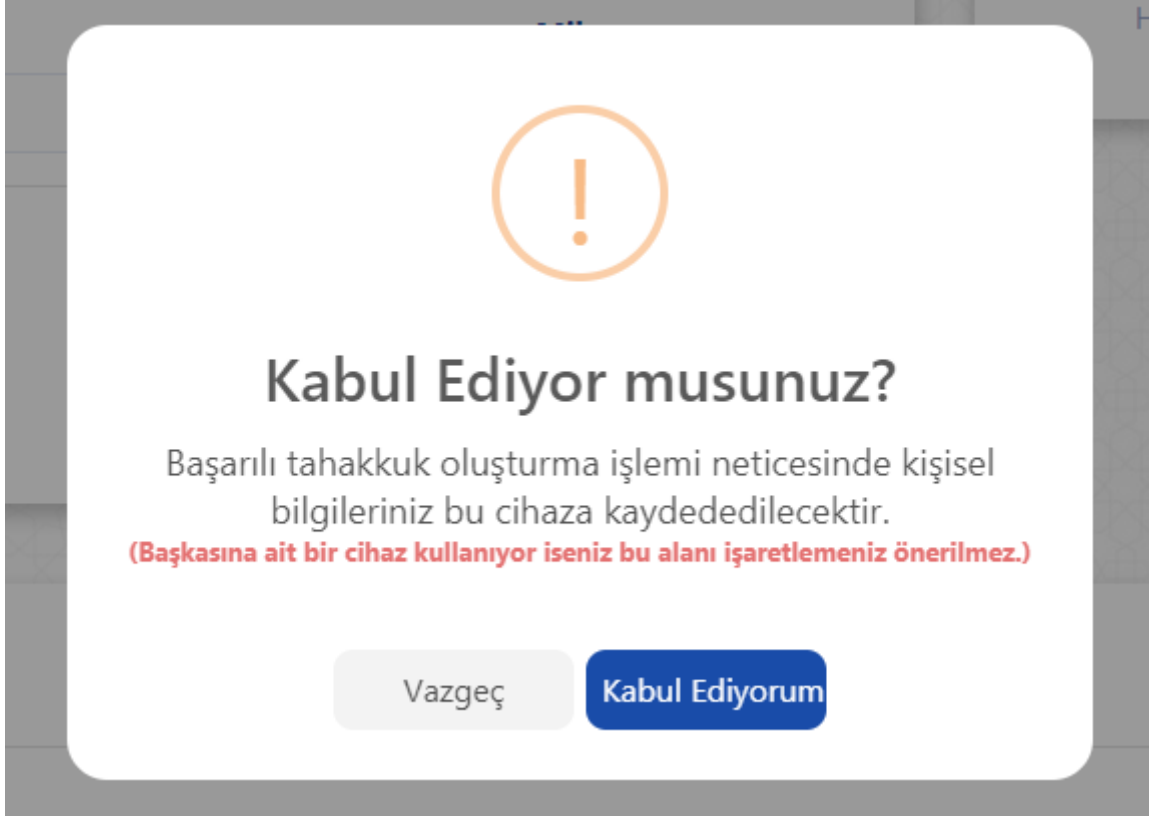
**Bilgilerimi bu cihazda tut:** İşaretili alanda ki kutucuk işaretlendiği takdirde yapılan başarılı tahakkuk işlemi sonucunda kişisel bilgilerin işlem yapmış olduğunuz tarayıcıya kaydedilmesini ve bir sonraki işleminizde kişisel bilgilerinizi otomatik olarak getirebilmenizi sağlar.

**Kişisel Bilgiler**  Bilgilerimi bu cihazda tut.

Görsel 3



**Kişisel Bilgilerin Cihazda Tutulması Onayı:** Kişisel bilgilerinizin işlem yaptığınız cihazda tutulmasına onay vermeniz gerekmektedir. Başkasına ait bir cihazda işlem yapıyor iseniz bu işlem önerilmez.



Görsel 3.1

**Getir & Sil:** İşaretli alanda ki butonlar yardımıyla daha önceden kaydetmiş olduğunuz kişisel bilgileriniz otomatik olarak doldurulacak veya daha öncesinde kaydetmiş olduğunuz bilgileriniz silinebilecektir.



Görsel 4

**Kimlik Türü:** İşlem yapacağınız kimlik bilgisine ait türü seçtiğiniz takdirde yan tarafta ki alan türü “TC Kimlik Numarası” veya “Vergi Numarası” olarak işleme alınacaktır.

### Kişisel Bilgiler

**Kimlik Türü**

Kimlik türü seçiniz.

Kimlik türü seçiniz.

T.C. Kimlik Numarası

Vergi Numarası

Soyad

E-Posta

Görsel 5

**Kişisel Bilgiler:** İşlem yapmak istediğiniz kişisel bilgiler ile Görsel 6 'de yer alan alanları doldurunuz ve aşağıdaki kaydet butonuna basınız.

### Kişisel Bilgiler

**Kimlik Türü**

T.C. Kimlik Numarası

**T.C. Kimlik Numarası**

**Ad**

**Soyad**

**Telefon Numarası**

**E-Posta**

**Adres Bilgileri**

**Şehir**

İl seçiniz

**İlçe**

İlçe seçiniz

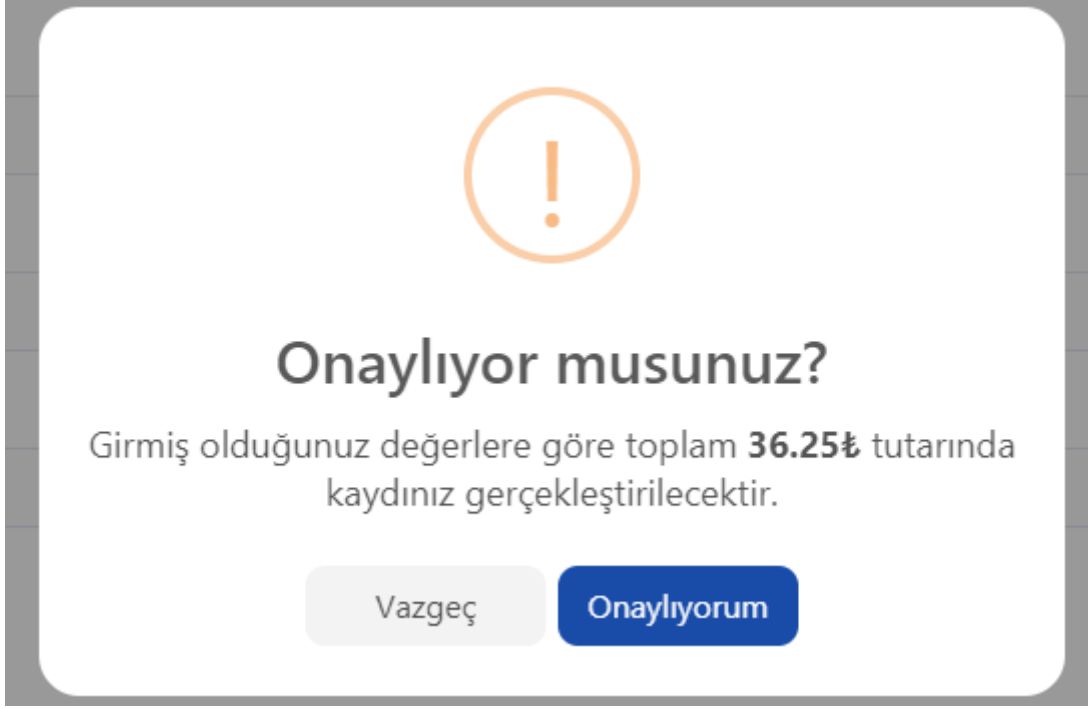
**Adres**

Vazgeç

Kaydet

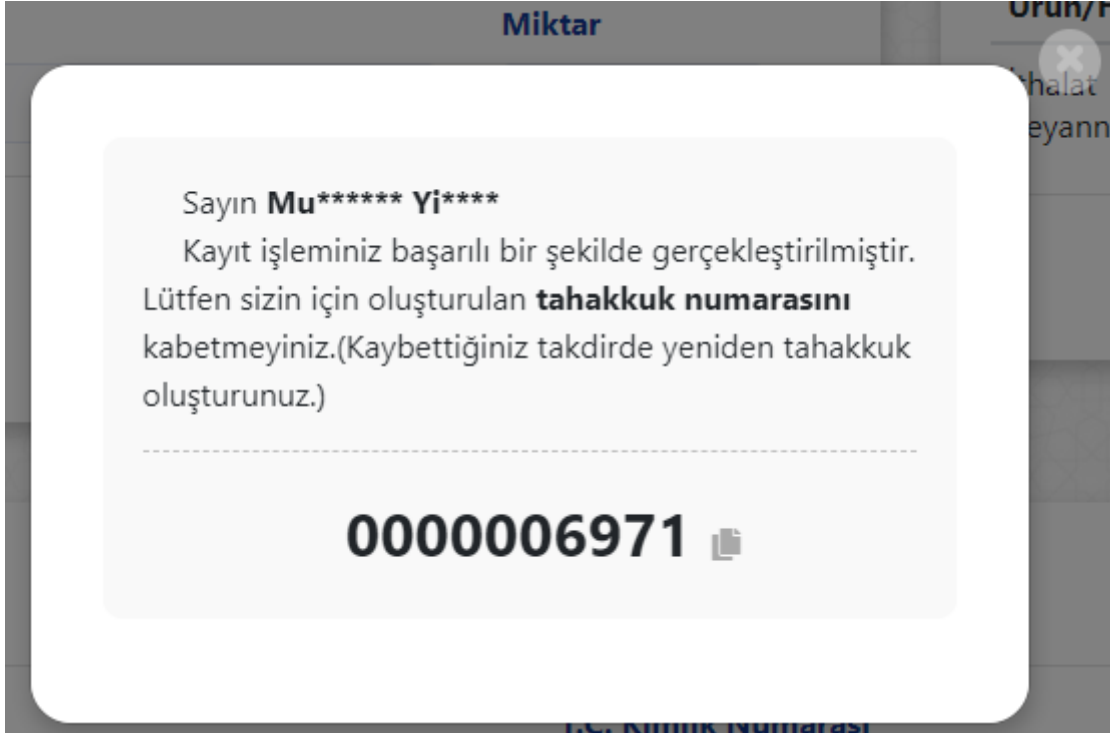
Görsel 6

**Onay:** Yapmış olduğunuz işlemi onayladığınıza dair Görsel 7' de ki gibi bir pencere açılır.



Görsel 7

**Sonuç:** Onay işleminin ardından yapmış olduğunuz işlemler başarılı bir şekilde neticelendiği takdirde Görsel 8' da yer alan pencere ile ilgili tahakkuk numarası tarafınıza sunulur. Tahakkuk numaranızı kaybetmeniz durumunda yeniden tahakkuk oluşturunuz.



Görsel 8

# Döner Sermaye Tahsilatları Tareks Kılavuz

 <https://dst.ticaret.gov.tr>

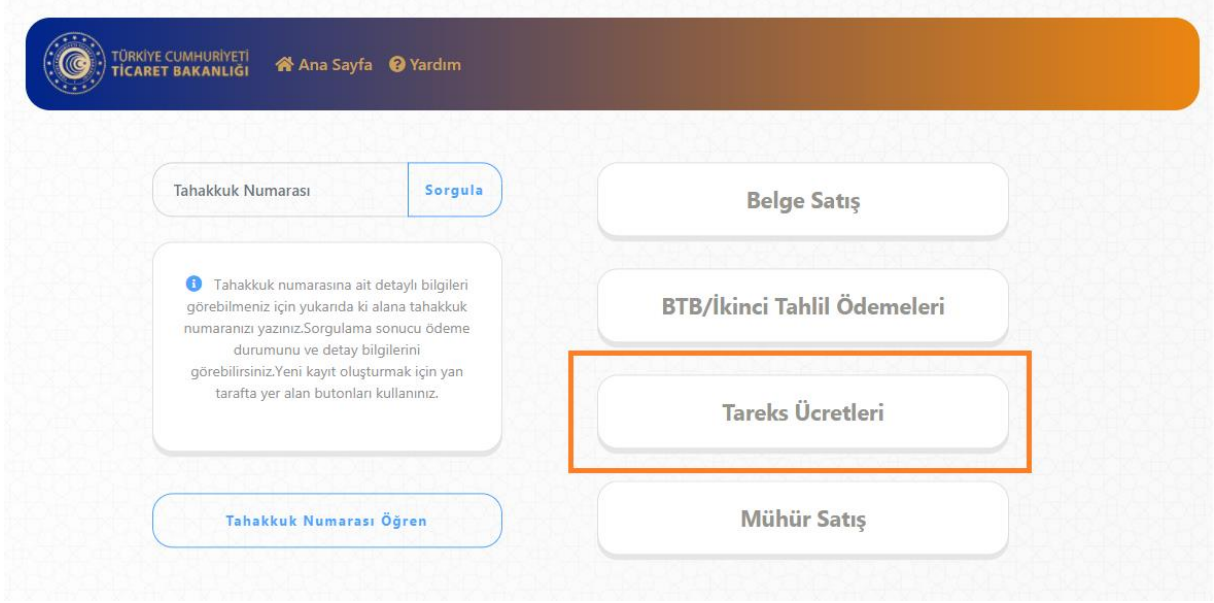
*Tahakkuk oluşturmak, oluşturmuş olduğunuz tahakkuk işlemine ait bilgileri sorgulamak ve detaylı yardım kılavuzlarına erişmek için ilgili adresi ziyaret ediniz.*



TÜRKİYE CUMHURİYETİ  
TİCARET BAKANLIĞI

## Tareks Tahakkuk İşlemleri

Aşağıda Görsel 1 'de yer alan ana sayfa üzerinden işaretli kutucukla belirtilen "Tareks" butonu yardımıyla tahakkuk oluşturma sayfasına gidilir.



Görsel 1

## Tahakkuk Oluştur

**Ürün/Hizmet Bilgisi Seçim:** Yapmak istediğiniz işlem doğrultusunda Görsel 2’ de yer alan ürün ve hizmet bilgisi alanından seçim yapmanız gerekmektedir.

**Miktar:** Seçmiş olduğunuz ürün/hizmet bilgisi için miktar girişi yapılması beklenmektedir. Varsayılan olarak 1 (bir) değeri verilmekte olup elle değiştirilebilmektedir.

**Ekle Butonu:** Ürün/hizmet bilgisi ve miktar bilgisi seçildikten sonra “Ekle” butonu yardımıyla yan tarafta yer alan “Özet” kısmına ekleme işlemi yapılır. İlgili tahakkuk işlemi için farklı ürün/hizmet bilgisi eklenebilmektedir.

**Özet:** Yapılan seçimlerin, ara toplamlarının ve toplam tutarın görüntülenebilmesine olanak sağlar. Tareks’e ait birden fazla çeşitte ve miktarda ürün/hizmet bilgisi eklenebilmektedir.

**Ödeme Bilgisi**

Ürün/Hizmet Bilgisi: Tareks Ücreti

Miktar: 1

Ara Toplam: 0.10 ₺

**Ekle**

**Özet**

Ürün/Hizmet	Miktar	Tutar
Tareks Ücreti	2	0.20₺

Toplam 0.20 ₺

**Kişisel Bilgiler**

Bilgilerimi bu cihazda tut.

Kimlik Türü: Kimlik türü seçiniz.

Ad: Soyad:

Görsel 2

**Bilgilerimi bu cihazda tut:** İşaretili alanda ki kutucuk işaretlendiği takdirde yapılan başarılı tahakkuk işlemi sonucunda kişisel bilgilerin işlem yapmış olduğunuz tarayıcıya kaydedilmesini ve bir sonraki işleminizde kişisel bilgilerinizi otomatik olarak getirebilmenizi sağlar.

**Kişisel Bilgiler**

Bilgilerimi bu cihazda tut.

Görsel 3

**Kişisel Bilgilerin Cihazda Tutulması Onayı:** Kişisel bilgilerinizin işlem yaptığınız cihazda tutulmasına onay vermeniz gerekmektedir. Başkasına ait bir cihazda işlem yapıyor iseniz bu işlem önerilmez.



Görsel 3.1

**Getir & Sil:** İşaretli alanda ki butonlar yardımıyla daha önceden kaydetmiş olduğunuz kişisel bilgileriniz otomatik olarak doldurulacak veya daha öncesinde kaydetmiş olduğunuz bilgileriniz silinebilecektir.



Görsel 4

**Kimlik Türü:** İşlem yapacağınız kimlik bilgisine ait türü seçtiğiniz takdirde yan tarafta ki alan türü “TC Kimlik Numarası” veya “Vergi Numarası” olarak işleme alınacaktır.

### Kişisel Bilgiler

Kimlik Türü

Kimlik türü seçiniz.

Kimlik türü seçiniz.

T.C. Kimlik Numarası

Vergi Numarası

Soyad

E-Posta

Görsel 5

**Kişisel Bilgiler:** İşlem yapmak istediğiniz kişisel bilgiler ile Görsel 6 'de yer alan alanları doldurunuz ve aşağıdaki kaydet butonuna basınız.

### Kişisel Bilgiler

Kimlik Türü

T.C. Kimlik Numarası

T.C. Kimlik Numarası

Ad

Soyad

Telefon Numarası

E-Posta

Adres Bilgileri

Şehir

İlçe

İl seçiniz

İlçe seçiniz

Adres

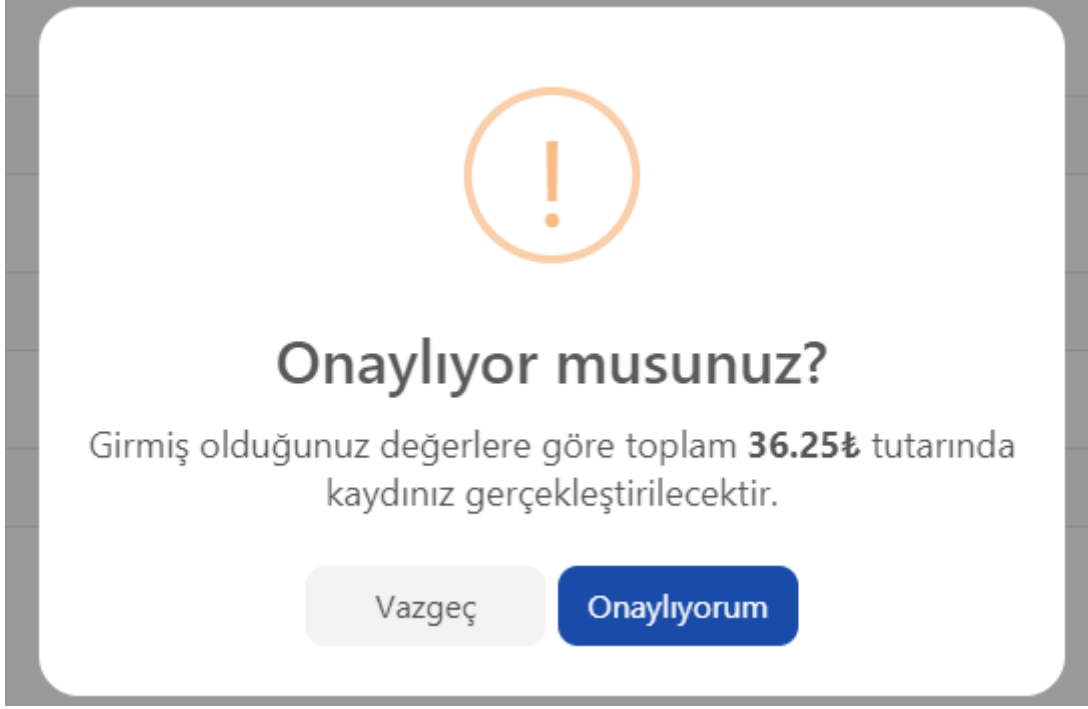
Vazgeç

Kaydet

Görsel 6

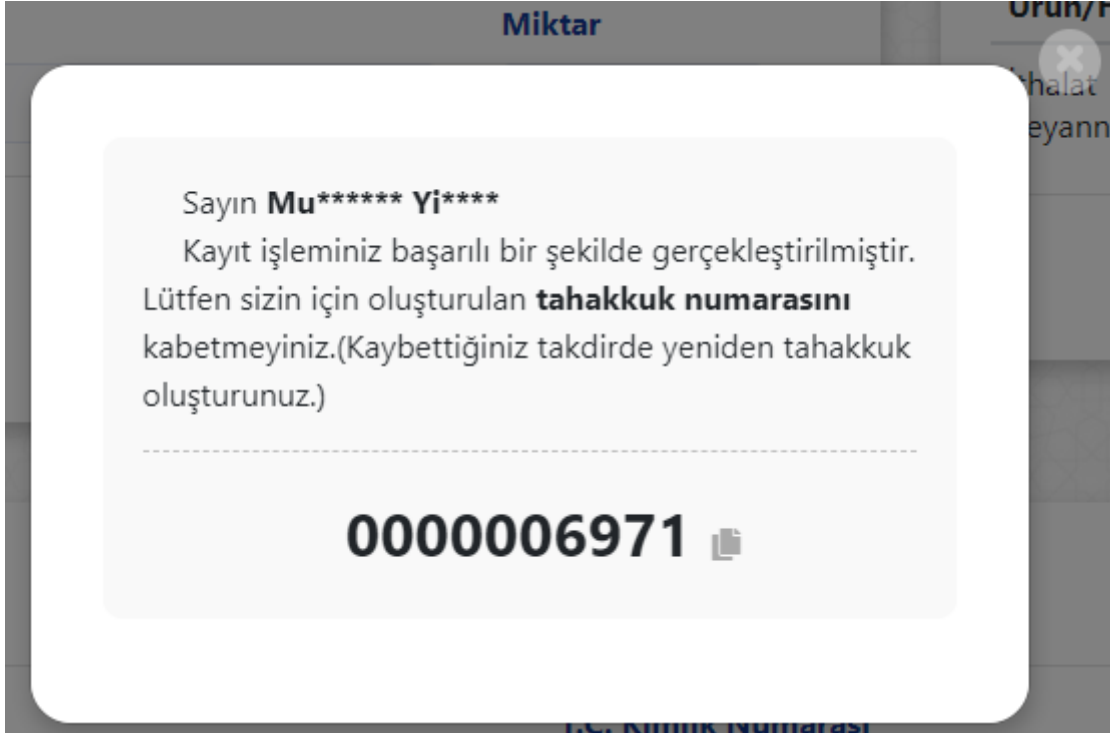


**Onay:** Yapmış olduğunuz işlemi onayladığınıza dair Görsel 7' de ki gibi bir pencere açılır.



Görsel 7

**Sonuç:** Onay işleminin ardından yapmış olduğunuz işlemler başarılı bir şekilde neticelendiği takdirde Görsel 8' da yer alan pencere ile ilgili tahakkuk numarası tarafınıza sunulur. Tahakkuk numaranızı kaybetmeniz durumunda yeniden tahakkuk oluşturunuz.



Görsel 8